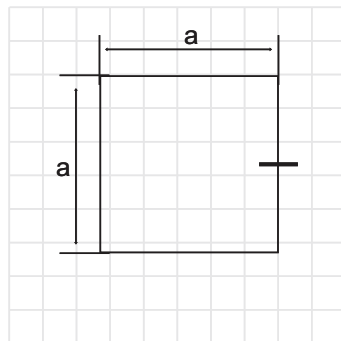


Perfis Dobrados

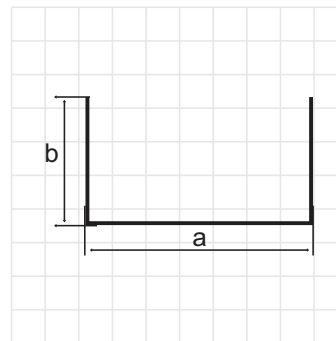
Medidas Mínimas para Comprimentos até 3000 mm



Prozuido com base na NBR 6355

Perfil Tubo

| Espessura | a |
|-----------|-----|
| 1,20 | 40 |
| 1,50 | 40 |
| 2,00 | 40 |
| 2,25 | 40 |
| 2,65 | 60 |
| 3,00 | 60 |
| 3,75 | 70 |
| 4,25 | 70 |
| 4,75 | 70 |
| 6,30 | 90 |
| 8,00 | 100 |
| 9,50 | 100 |
| 12,50 | 150 |



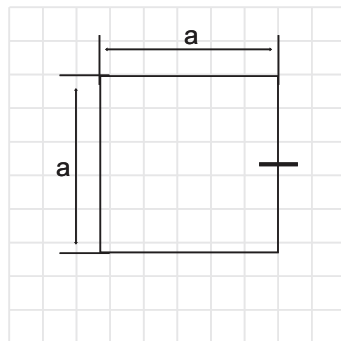
* Demais medidas sob consulta

Perfil Simple

| Espessura | a | b |
|-----------|-----|----|
| 1,20 | 18 | 10 |
| 1,50 | 18 | 10 |
| 2,00 | 18 | 11 |
| 2,25 | 18 | 11 |
| 2,65 | 25 | 16 |
| 3,00 | 25 | 16 |
| 3,75 | 40 | 25 |
| 4,25 | 40 | 25 |
| 4,75 | 40 | 25 |
| 6,30 | 60 | 35 |
| 8,00 | 80 | 50 |
| 9,50 | 80 | 50 |
| 12,50 | 130 | 70 |

Perfis Dobrados

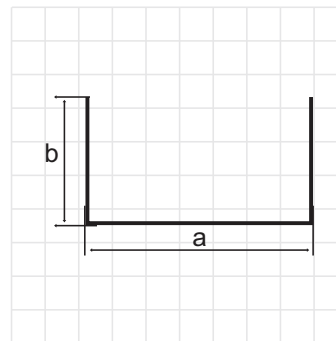
Medidas Mínimas para Comprimentos até 6000 mm



Produzido com base na NBR 6355

Perfil Tubo

| Espessura | a |
|-----------|-----|
| 2,00 | 80 |
| 2,25 | 80 |
| 2,65 | 80 |
| 3,00 | 80 |
| 3,75 | 80 |
| 4,25 | 80 |
| 4,75 | 80 |
| 6,30 | 100 |
| 8,00 | 100 |
| 9,50 | 130 |
| 12,50 | 180 |



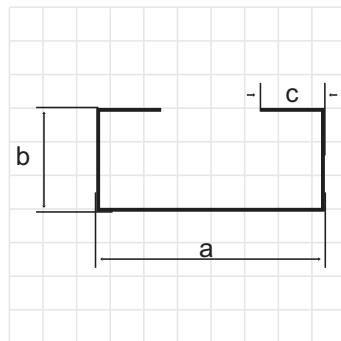
Perfil Simples

| Espessura | a | b |
|-----------|-----|----|
| 2,00 | 25 | 17 |
| 2,25 | 25 | 17 |
| 2,65 | 25 | 17 |
| 3,00 | 25 | 17 |
| 3,75 | 50 | 25 |
| 4,25 | 50 | 25 |
| 4,75 | 50 | 25 |
| 6,30 | 60 | 35 |
| 8,00 | 80 | 50 |
| 9,50 | 90 | 50 |
| 12,50 | 130 | 70 |

* Demais medidas sob consulta

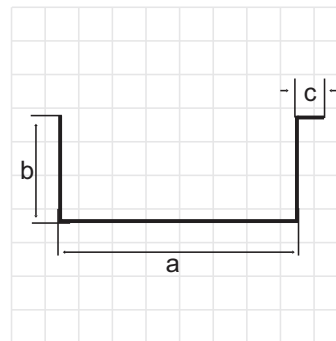
Perfis Dobrados

Medidas Mínimas para Comprimentos até 3000 mm



Perfil U enrijecido

| Espessura | A | B | C |
|-----------|-----|-----|----|
| 1,20 | 50 | 15 | 10 |
| 1,50 | 50 | 15 | 10 |
| 2,00 | 50 | 18 | 11 |
| 2,25 | 50 | 18 | 11 |
| 2,65 | 55 | 20 | 15 |
| 3,00 | 55 | 20 | 15 |
| 3,75 | 80 | 40 | 25 |
| 4,25 | 80 | 40 | 25 |
| 4,75 | 80 | 40 | 25 |
| 6,30 | 120 | 50 | 35 |
| 8,00 | 150 | 55 | 45 |
| 9,50 | 155 | 65 | 50 |
| 12,50 | 220 | 140 | 70 |



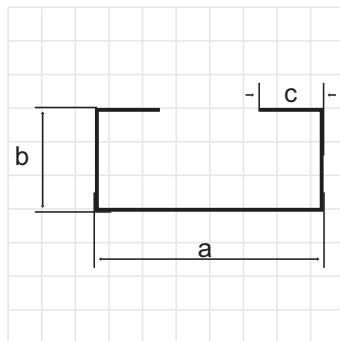
Perfil Cartola

| Espessura | A | B | C |
|-----------|-----|----|----|
| 1,20 | 40 | 15 | 9 |
| 1,50 | 40 | 15 | 9 |
| 2,00 | 40 | 15 | 11 |
| 2,25 | 40 | 15 | 11 |
| 2,65 | 40 | 20 | 15 |
| 3,00 | 40 | 20 | 15 |
| 3,75 | 50 | 35 | 25 |
| 4,25 | 50 | 35 | 25 |
| 4,75 | 50 | 35 | 25 |
| 6,30 | 65 | 50 | 35 |
| 8,00 | 85 | 60 | 50 |
| 9,50 | 100 | 60 | 50 |
| 12,50 | 180 | 85 | 70 |

* Demais medidas sob consulta

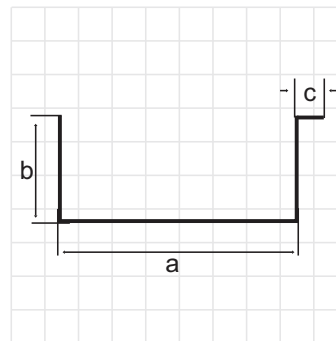
Perfis Dobrados

Medidas Mínimas para Comprimentos até 6000 mm



Perfil U enrijecido

| Espessura | A | B | C |
|-----------|-----|-----|----|
| 2,00 | 50 | 28 | 16 |
| 2,25 | 50 | 28 | 16 |
| 2,65 | 50 | 28 | 16 |
| 3,00 | 50 | 28 | 16 |
| 3,75 | 80 | 40 | 25 |
| 4,25 | 80 | 40 | 25 |
| 4,75 | 80 | 40 | 25 |
| 6,30 | 150 | 65 | 35 |
| 8,00 | 170 | 70 | 50 |
| 9,50 | 205 | 110 | 50 |
| 12,50 | 250 | 150 | 70 |



Perfil Cartola

| Espessura | A | B | C |
|-----------|-----|-----|----|
| 2,00 | 30 | 23 | 17 |
| 2,25 | 30 | 23 | 17 |
| 2,65 | 30 | 23 | 17 |
| 3,00 | 30 | 23 | 17 |
| 3,75 | 65 | 40 | 25 |
| 4,25 | 65 | 40 | 25 |
| 4,75 | 65 | 40 | 25 |
| 6,30 | 80 | 55 | 35 |
| 8,00 | 100 | 70 | 50 |
| 9,50 | 140 | 70 | 50 |
| 12,50 | 160 | 100 | 80 |

* Demais medidas sob consulta